



## **BRITISH COLUMBIA & BAJA CALIFORNIA**

### Alla scoperta di Vancouver & Vancouver Island con estensione Baja California

**636 – 024**

**PERIODO :** da giugno a settembre.

**DURATA:** 16 giorni.

**DIFFICOLTÀ FISICA:** 2, leggera per tutti.

**CATEGORIA :** Viaggio esplorazione leggera per famiglie, per tutti.

**IL PACCHETTO BASE DA 2850 EURO A PAX INCLUDE:**

La sola prenotazione hotel, autonolo e traghetti a in British Columbia

Prenotazione hotel 3/4 stelle, 3 pensioni complete + 4 colazioni nella Baja

**ALTRI SERVIZI SU RICHIESTA A PAGAMENTO**

Vancouver Island , distesa di fronte a Vancouver e alla costa sud della British Columbia è la più grande isola del nord America. Ha una lunghezza di quasi 500 km e una larghezza






media di 150. Le connessioni principali con l'Isola sono quelle di Horseshoe Bay a West Vancouver e quella di Tsawwassen Bay a sud di Vancouver. La prima collega sia +anaimo che Victoria sull'Isola e la seconda solo Victoria, la capitale della regione. Altro mezzo di trasporto più usato è l'Idrovolante. Ogni giorno partono decine di velivoli alla volta delle località sull'isola, come Victoria, Tofino appunto e Campbell River. Le altre aree più note dell'Isola raggiungibili via terra, sono all'Ovest il famoso Pacific Rim con i villaggi di Tofino e Ucluelet, al nord Est, la zona di Campbell River che a sua volta collega la vasta area del Parco Nazionale dello Strathcona e con le località di Gold River e Tahasis, ambedue località poste al limitare di 2 bellissimi fiordi naturali che portano al Pacifico. Procedendo verso nord si arriva alle varie località più selvagge dell'Isola a stretto contatto con gli ambienti più aspri del Pacifico. Sono le bellissime baie di Port McNeil, e Telegraph

Cove a ridosso della splendida Alert Bay e di Port Hardy, la porta verso l'Estremo nord dell'Hakay Pass e del più noto Inside Passage.

## 1° Giorno - Arrivo a Vancouver

Welcome to Canada -  
Benvenuti in Canada! -Arrivo  
Vancouver. Con nostro  
incaricato trasferimento  
all'Hotel Sheraton o Century  
Plaza o altra categoria con  
colazione.



## 2° Giorno - Visita di Vancouver

Il secondo giorno ritirerete l'autovettura a noleggio ed andrete in Tour Guidato

( Se richiesto ) con la vs guida.

Questa giornata sarà interamente dedicata alla visita di Vancouver, la vibrante città della WestCoast

adagiata splendidamente tra mare e montagna. La nostra guida vi introdurrà alla conoscenza della cultura, della storia e delle abitudini di questa parte del Canada, caratterizzata da una società

fortemente multietnica e assai equilibrata. Dedicherete questa giornata a visitare le principali attrazioni come Stanley Park, vero polmone verde della città con il suo acquario,

e la sua bellissima baia che offre uno spettacolare paesaggio di montagne e mare.

Attraversando il bellissimo ponte del Lions Bridge raggiungerete quindi la parte nord chiamata North Shore. Da qui vi dirigerete verso la montagna di Grouse Mountain dove andrete in visita al Lynn

Valley Suspension Bridge, il famoso ponte sospeso sul canyon. Di continuo sempre sulla stessa strada raggiungerete visitandola con la guida la Hatchery (incubatoio) dei Salmoni. Quindi vi sposterete a west Marine Drive, per andare a visitare alcuni splendidi ma poco conosciuti parchi della città. Conoscerete i giganti del Light House, magnifici Cedri centenari, ed infine salirete Cypress Mountain che sovrasta la baia e da cui si gode di uno spettacolare panorama. Nel pomeriggio sarete nuovamente accompagnati alla marina di Downtown per salire a bordo di un Seaplane, ( se è incluso ) per un suggestivo e scenografico volo in idrovolante che sorvolerà la magnifica baia di Vancouver, sorvolando il Lions Bridge di poche decine di metri . In serata al ritorno in Hotel per prepararvi per la cena al ristorante segnalato.



### 3° Giorno - Vancouver Island -



Al mattino ritirerete l'autovettura a noleggio e raggiungerete l'imbarco del Ferry per l'Isola di Vancouver, e arriverete a Nanaimo, dopo 1 ora e 35 minuti di traversata. Da Nanaimo proseguirete in direzione Campbell River verso nord e poi piegando verso Ovest giungerete a Tofino, dopo circa 2 ore e mezzo di viaggio. Le indicazioni di ogni percorso si trovano all'interno del vostro Road Book. Lungo questa strada, contorta ma bellissima, troverete il Cathedral Grove, uno dei più bei Parchi di centenarie Sequoia e Red Cedar della regione. Nel pomeriggio, arriverete al villaggio di Tofino, il delizioso e lucente villaggio, simbolo del Pacific Rim, dove soggiornerete per 2 giorni nel bellissimo Lodge



all'Ocean Village di fronte ad una delle più spettacolari spiagge lungo la scogliera del Pacific Rim. Qui potrete respirare ed ammirare tutta la selvaggia bellezza di questo tratto di costa dell'isola di Vancouver. In serata passeggiata con cena sul porticciolo, davanti alla splendida Baia di Tofino. Distanza da Nanaimo a Tofino 208 Km.

## 4° Giorno - Le Balene e i Leoni Marini del Pacific Rim

Oggi è la vostra giornata di escursione in Oceano nel Pacific Rim, famoso per le violente e affascinanti burrasche del Pacifico e meta di appassionati viaggiatori e fotografi naturalisti in caccia delle splendide immagini di questa natura e delle creature che qui vivono ancora armoniosamente: I grandi Cetacei, le Orche Marine ed i



grandi Leoni Marini vivono stanziali in questo grande braccio del Pacifico, e sono le vere star di questa area. Andrete in escursione a bordo di veloci Super Gommoni per avvicinare questi affascinanti animali e navigare nel magnifico arcipelago delle Broken Group Islands. Nel pomeriggio, Escursione in barca all'isola di Meares per una passeggiata tra gli antichissimi alberi giganti della foresta pluviale. Ritorno al vostro lodge o cena fuori.

## 5° Giorno - La Costa Orientale di Vancouver Island

Stamattina, riattraversando la Pacific Rim Highway, tornerete verso l'autostrada principale, non prima di aver fatto uno stop, alla magnifica Shoener Bay per fare del meraviglioso



BeachCombing tra anemoni di mare e stelle marine coloratissimi. Proseguirete infine verso la costa occidentale dell'Isola di Vancouver per trasferivi, dopo aver attraversato



foreste e laghi, sulla costa Est, a Campbell River, cosiddetta “la capitale del salmone”.

Qui vi sistemerete nello splendido “Painter's lodge”.

Nel pomeriggio, vi attende una gradevole e rilassante escursione in barca coperta. Andrete ad ammirare un magnifico Tramonto sulla Discovery Bay, quella che avete di fronte al vostro lodge, accompagnata da un aperitivo e

uno snack di formaggi. Al termine rientro al lodge, cena sulla terrazza del vostro lodge davanti a Quadra Island.

## 6° Giorno - I Grizzly della Great Bear Rain Forest

Questa mattina, dal vostro lodge, partirete per una vera escursione di wildwatching all'interno della Discovery Coast con una grande varietà di animali, tra cui Orsi, aquile dalla testa calva, alci Giganti e Cervi, oltre alle Balene e ai delfini, e i Leoni marini. A rientro dall'escursione, vi trasferirete più a Nord, nel caratteristico villaggio di pescatori di



Telegraph Cove, dove soggiornerete in un

cabin sul “bordwalk”, ovvero il rustico e storico lungomare. Durante il trasferimento, visita ad un altro bel villaggio della costa Est, Port Mcneil.

## 7° Giorno - le Killer Whales del Johnston Strait



L'escursione di questa mattina è riconosciuta dalle maggiori associazioni ecologiste, come la migliore escursione di osservazione alle Orche Marine al mondo. Essa si svolge all'interno dell'area del Great Bear Rain Forest, il gioiello del naturalismo canadese. Esso è stato infatti riconosciuto dal WWF e dall'ONU come il più bel parco di Foresta Pluviale Temperata al mondo. La varietà di animali presente in questo parco è unica nel suo genere. Orsi Grizzly in grande numero,



assieme all'orso nero e alla sua rara variante Bianca chiamata Kermode, non presente



però in questa zona, Lupi Grigi della foresta, aquile dalla testa calva, Alci Giganti e Cervi Toro, lontre in terra, ed Orche , Delfini, Leoni marini e varie specie di Balene in mare. Avvisterete le molte specie che compongono la fauna di quest'area, ma le star della

giornata saranno sicuramente le temutissime ma bellissime Orche Marine. Finirete questa bellissima giornata andando a conoscere l'altra interessantissima e fondamentale componente di quest'area. Spostandovi all'altro villaggio di pescatori della zona, Port McNeil, da qui salirete su un piccolo Ferry ed in 20 minuti raggiungerete Alert Bay, patria




della comunità Gitgà. La popolazione Nativa originaria di quest'area che vive qui da tempo immemorabile. Pernotterete e probabilmente cenerete nello splendido Lodge di quest'area.

### **8° Giorno - Discesa verso Vancouver**

In mattinata scenderete lungo la costa est di Vancouver Island in tutta

tranquillità, rientrando a Nanaimo dove vi imbarcherete sul ferry che vi riporterà a Vancouver, Vi recherete all'aeroporto internazionale dove, una volta consegnata l'autonolo, salirete a bordo del vostro volo per Los Angeles e Loreto.

## **MESSICO DISCOVERY**





## Baja California: il Deserto; le Balene...



Per lungo tempo considerata una zona arida e desolata, la bassa California del Sud fino a tutti gli anni sessanta, è stata meta di pochi temerari, come John Wayne ed Ernest Hemingway, per esempio, che, andando al di là delle apparenza e superando, anche con le loro disponibilità finanziarie, le difficoltà che si presentavano, godevano delle

meraviglie che questa stretta lingua di terra aveva da offrire.

Poi, a metà degli anni '70, la costruzione della Statale 1, che,

zigzagando da costa a costa unisce i due estremi della penisola, ha reso accessibili tali meraviglie anche a moltissimi avventurosi viaggiatori. Beninteso, i trasporti non sono certamente all'altezza di gredite turisticamente e bisogna dotarsi di un buon fuoristrada, soprattutto quando si desidera raggiungere le tante notevoli mete non toccate dalla N° 1: le pitture rupestri, diverse interessanti missionarie del mondo più pro cattoliche del '600/'700, spiagge da sogno e baie isolate e le lagune dove si radunano le balene per riprodursi ed "tirar su" i loro piccoli.

### DOVE LE BALENE SI POSSONO

### AGGAREZZARE

L'osservazione delle balene è appunto uno delle attrazioni più importanti della Baja: questi maestosi esseri si possono osservare, avvicinare e persino accarezzare in diversi siti, sia nella costa occidentale sul pacifico, sia in quella orientale davanti al Mar di





Cortez. La fauna osservabile nella Baja, non si esaurisce certamente con le Balene, infatti, lunga la costa e nelle molte isole davanti ad essa, prosperano colonie di otarie, leoni marini, delfini, varie specie di uccelli e, all'interno, nelle aree desertiche, linci, puma, bighorn e cervi dalla coda bianca. Storicamente ed antropologicamente, la Baja presenta spunti e situazioni assai

interessanti: le pitture rupestri sono una testimonianza tangibile della colonizzazione di queste aree in epoca preistorica. Altro retaggio del passato, a noi cronologicamente più vicino, sono le varie missioni cattoliche, risalenti prevalentemente al 17° e 18° secolo.

Infine, un soggiorno nella Baja non deluderà certo chi ama le attività outdoor: qui si possono praticare infatti, in eccellenza, la pesca sportiva, anche d'altura, surfing, windsurfing e parasailing, ma soprattutto un'eccezionale varietà di escursioni subacquee, dallo snorkeling, al allo scuba diving.



Queste ultime due attività sono praticate in diverse località e costituiscono il vero cool point delle attività escursionistiche di questo braccio di mare della costa Centro Pacifica. L'altra gradevole e affascinante attività sportivo-escursionistica è quella del kayaking. Dalle baie protette lungo tutta la costa della Baja si possono svolgere in Kayak escursioni di alcune ore o anche di un'intera giornata, o addirittura si potranno affrontare percorsi di diversi giorni per scoprire con un mezzo così semplice non costoso ed econaturale, la meravigliosa varietà di questo ecosistema. Nella zona di Los Cabos infine i patiti del golf potranno dar sfogo alla loro passione sui campi posti in insenature e baie davvero

superspettacolari.

## 9° giorno - Arrivo a Punta Chivato



Una volta atterrati a Loreto e ritirato il vostro fuoristrada a noleggio, inizierete a conoscere la "Baja" lungo un percorso di trasferimento che da Loreto vi porterà a Punta Chivato,

dove, una volta giunti, avrete la vostra prenotazione per

alloggiare nell'incantevole "posada", base ideale per escursioni ed "uscite" sia sulla costa che all'interno. Cena alla posada stessa. Sarete introdotti alla "Divina" cucina locale.

## **10° giorno**

Dopo le fatiche del viaggio, oggi potrete rilassarvi in spiaggia. I patiti dell'attività però, non si annoieranno di certo: potranno praticare il tennis o kayak, oppure pescare su barche noleggiate dalla stessa posada.

Chi vuole subito immergersi nelle atmosfere oniriche dei paesaggi della Baja, potrà dedicarsi al trekking o,



addirittura, al mountain biking e avere così la possibilità di osservare, nella stessa giornata, paesaggi di montagna, del deserto e marini.



Il vostro Fido ROAD BOOK vi introdurrà a qualcuna di queste attività dandovene indicazione ed itinerario preciso. Alla sera tornerete alla vostra posada dove sarete serviti di una "luculliana" cena mild Mexicana.



## 11° giorno- le balene della Baia Ojo de Liebre

Oggi è il giorno del "contatto", quasi sempre anche molto, molto ravvicinato, con le balene a Ojo de Liebre, che, assieme a Bahia Magdalena e Laguna San Ignacio nella costa occidentale, è luogo di accoppiamento e



"nursing" delle balene grigie.

Le coste della penisola sono quanto di meglio si possa desiderare per osservare questi magnifici giganti; intanto perchè l'area, da dicembre a marzo, è teatro di una delle maggiori concentrazioni di balene al mondo; poi proprio perché qui, probabilmente

poiché la specie è protetta oramai da diverso tempo, si lasciano facilmente avvicinare dall'uomo, spesso



fino a farsi toccare: un'esperienza ed una sensazione davvero ineguagliabili. Questa rilassatezza è ancora più apprezzabile in quanto questi giganteschi mammiferi vengono qui in una stagione particolare per loro: quella dell'accoppiamento e poi del nursing dei cuccioli, un periodo durante il quale altre specie sono particolarmente "nervose" ed inavvicinabili. Ritorno in Posada e cena Tutto Mexico o anche cena internazionale a vs piacere.

## 12° giorno - Loreto

Tappa di trasferimento da Punta Chivato a Loreto, dove alloggerete, con prima colazione, nella posada caratterizzata da tipiche atmosfere messicane. Potrete passare il pomeriggio in tutto relax per riposarvi dalle (piacevoli) fatiche del viaggio



oppure dedicarvi alla pesca, al tennis, al golf o sfruttare le altre opportunità offerte dalla

posada per l'outdoor. Ancora una volta sarà il nostro ROAD BOOK ad indirizzarvi all'attività più interessanti li menzionate dettagliatamente. Cena nella nuova Posada con un tono se possibile ancora più Mexico e Nuvole !!



Il pomeriggio di oggi sarà

dedicato alla spiaggia e/o una visita alla cittadina di Loreto, specialmente per vedere la Missione di Nuestra Señora de Loreto, risalente al 17° secolo e il museo adiacente. La missione è considerata la prima e l'origine di tutte le missioni della Baja ed ha resistito ai colpi infertigli da uragani e terremoti. Nel museo potrete ammirare reperti che testimoniano la vita e le attività delle missioni e vario equipaggiamenti per cavalli e carri.




### **13° giorno Misssione di San Javier e le Pitture Rupestri**



Dalla vostra posada, percorrendo 35 km di strada sterrata, salendo con il vostro fuoristrada sulla Sierra Giganta, fra cactus e poi palme da datteri, raggiungerete la missione di San Javier, risalente alla



fine del '600 e considerata una delle più graziose e meglio conservate della Baja: notevoli le sue vetrate policrome e l'altare ligneo del '700. Qui farete Loreto, farete l'escursione



Guidata che vi illustrerà le pitture rupestri del luogo : si tratta di opere preistoriche, dipinti raffiguranti cervi, esseri umani, rettili, uccelli, ma anche pesci, calamari, tartarughe e balene, in grotte spesso oltre i 300 metri di altitudine. Sarete guidati in 2 dei Top Sites di queste meravigliose manifestazioni artistico-Preistorico lungo un percorso dettagliatamente spiegato nel vs R.B. Al rientro, nel pomeriggio relax in spiaggia oppure Escursione autogestita a Baia Concepcion (77 km da Loreto): veduta da autostrada, spiagge stupende (Requeson, Coyote, Santipac). Visita Muleguè (sulla punta della baia Concepcion), piccolo villaggio (ed annessa missione!!!del 1700) ed omonima verdissima oasi.

Rientro alla posada, cena e pernottamento.





## 14° giorno - Isla Coronados

A 8 km dalla costa, si trova l'isola di Coronados, o meglio le isole, in quanto quella che



sembra una sola isola è in effetti un mini-arcipelago composto da un'isola più grande ed una minore, parte a loro volto di un arcipelago formato da cinque isole.

Ci arriverete in 20 minuti circa con una lancia (*panga*) o con uno zodiac. Su quest'isola sono

facilmente osservabili leoni marini, delfini e pellicani, essendo una riserva per tali uccelli e per altre 160 specie. È un luogo ideale per lo snorkeling e la pesca o più semplicemente per abbronzarsi in una delle sue mille piccole spiagge, che possono essere facilmente raggiunte pagaiando su un kayak. La visita in quest'isola peraltro prevede anche l'uso di questa semplice ma godibilissima imbarcazione. Al termine dell'escursione, trasferimento





a Baia Magdalena per osservazione Balene. Puerto San Carlos, dove pernosterete questa notte, non presenta particolari spunti d'interesse; è però un'ottima base per le escursioni di osservazione delle balene a Bahia Magdalena.

### **15° giorno - le Balene di Bahia Magdalena**

Protetta dalle onde del Pacifico dalle isole di Magdalena e di Santa Margherita, la Baia è un altro dei luoghi preferiti dalle Balene grigie per il loro accoppiamento. E' una ottima base anche per la pesca sportiva e



commerciale. Le sue mangrovie offrono riparo a molte specie di uccelli marini. San Carlos e Lopez Mateos sono le migliori locations per l'osservazione.

Meglio il primo però, in quanto le sue acque sono più profonde. Dopo l'escursione, rientro a Loreto e sistemazione stessa posada, in doppia con prima colazione.

### **16° giorno**

Tempo a disposizione fino trasferimento all'aeroporto internazionale di Loreto, rilascio autotolo e volo di rientro.



## Lista Servizi :

**FREE ROAD BOOK ALL'ARRIVO - ASSISTENZA H 24/24 7 GIORNI SU 7  
TUTTI I SERVIZI COMPRESI QUELLI \* INCLUSI NEL PACCHETTO DI BASE**

- Accoglienza in aeroporto a Vancouver e primo tour guidato della città
- 2 notti Hotel 3 stelle Sheraton o Century Plaza o altro simile con 1° colazione
- Visita guidata ( su richiesta ) Stanley Park & Acquario + Gita bici Stanley Park
- Visita al Cap.Suspension Bridge + Hatchery dei Salmoni + Salita Cypress Mountain
- Noloauto Vancouver/Vancouver con km.ggio illim. auto tipo Media 3 Volumi
- 1 Biglietti A/R Traghetto per Vancouver/Nanaimo/Vancouver con auto al seguito
- 2 notti lodge categoria 3 stelle Tofino con 2 prime colazioni e 1 cena.
- 1 Escursione guidata con barca di 2/3 ore all'osservazione balene e Pacific Rim

- 1 Escursione in Barca su baia di Tofino e Foresta Pluviale Isola Meares
- 1 notte con prima colazione al Painter's Lodge di Campbell River
- 1 escursione al Great Bear Rainforest: grizzly, orsi , cervi, Balene leoni marini ecc...
- 1 notte in cabin a Telegraph Cove
- 1 escursione di Whalewatching alle Killer Whales Johnston Strait (N°1 al mondo)
- 1 biglietto solo andata Traghetto Port Mc-Neil-Alert Bay con auto al seguito
- 1 notte all'Alert Bay Lodge + 1 colazione
- Noleggio fuoristrada 8 gg da Loreto a Loreto
- 3 notti pensione completa Punta Chivato x 2 pax Posada de las Flores o similare
- Escursione a Guerrero negro x 2
- 4 notti Hotel Loreto in Junior Suite con prima colazione x 2 pax
- Escursione in barca a Isla Coronadas x 2
- 1 notte Hotel Puerto san Carlos doppia
- Escursione 5 ore osservazione balene, Dolphins, Sea Lions, Birds, Dunes, Mangrove Channels, Quiet Beaches, Remote Island Fishing Outposts
- 3 notti a La Paz in Junior Suite con colazione per 2 pax
- Escursione a Espiritu Santo X 2 pax (leoni marini, delfini, uccelli tropicali ecc...) x 8 ore, pranzo incluso al sacco

*Esclusioni: tutto ciò non incluso nella lista su menzionata. Prezzo fisso previo  
fluttuazione non oltre 10% + o – del cambio, fissato al momento del bonifico*

**IL MESSICO**  
COME NON AVETE MAI VISTO

Adventure Le Reve  
un mondo a colori →

lerevehouse@gmail.com

Info Line:  
Cell: 3347081960  
Cell: 3925057109

## **QUOTAZIONE PACCHETTO BASE DA 2480 EURO**

